



## 医中誌 Web の所蔵・契約情報の設定

井上智奈美

### I. はじめに

医中誌 Web の結果から本文をすぐに見られると素敵ですよ。そんな設定が簡単にできると図書館のサービスは向上します。

OPACがない、リンクリゾルバもない、電子ジャーナルもそんなにいうほど持ってない、でも図書館が所蔵している雑誌かどうかを利用者に知らせたいという方は、この設定をしてみてください。

### II. 所蔵雑誌（紙媒体）

「この論文がのっている雑誌が図書館にある」ということを知らせたい場合に設定する。

まずは、所蔵している雑誌のリストを作成する。

#### 1. 所蔵リストを作る

規定のフォーマット（図1）に従って作成する。ファイル形式はテキスト（.txt）で作成する。ファイル名はなんでもよい（例：所蔵リスト1.txt）。

##### (1) 医中誌取載誌コード

雑誌を示す医中誌で使われている登録番号のこと。

医中誌取載誌コード|ISSN|E-ISSN|ISBN|所蔵年

図1 規定のフォーマット

The screenshot shows a search results page for journals. Two results are visible:

- 9 2014369712 外来で役立つ小児看護技術(第7回) 子どもの肺機能検査(解説)  
Author: 伊藤 舞美(まなと会はしもと小児科 看護部長)  
Source: 小児看護 (0386-6289)37巻9号 Page1211-1216(2014.08)
- 10 2014369712 雑誌の詳細情報を見る  
【小児科看護実践】つけて実践に生かそう! 関連論稿 病院で働く私たちと診療情報  
Author: 森原 綾子(神奈川県立アトピー皮膚病センター 看護部)  
Source: 小児看護 (0386-6289)37巻9号 Page1211-1216(2014.08)

Below the search results, there is a section for "雑誌ユーザー向け情報 Information for Users". A table titled "取載誌検索" (Journal Search) displays the following information:

取載誌データ	
取載誌コード	J09444
ISSN	0386-6289
E-ISSN	
取載誌名	小児看護
医中誌誌名	小児看護
英語誌名	The Japanese Journal of Child Nursing, Monthly
別誌名	
取載開始情報	1978年7月発行誌より取載開始
編集者	

図2 雑誌の詳細情報を見る

検索結果の雑誌名をクリックし「雑誌の詳細を見る」をクリックすると、収録誌検索の画面が表示され、表の1行目に収録誌コードが示されている(図2)。

(2) | (パイプ、縦棒)

各項目の区切り線のこと。

キーボード左上の「¥」のキーと同じ場所にある。英数モードにしてシフトを押しながらキーを押すと表示される。

(3) ISSN

世界共通の雑誌のコード。

(4) E-ISSN

世界共通のオンラインジャーナルのコード。

(5) ISBN

世界共通の単行本のコード。2006年以前の発行物は10桁、2007年以降の発行物は13桁で入力する。

(6) 所蔵年

自館が所蔵している雑誌の年を入力する。

所蔵年を範囲指定する場合は、半角の「-」(ハイフン)でつなぐ(例:2000-2003)。所蔵年を複数年指定する場合は、半角の「,」(カンマ)でつなぐ(例:2000,2002)。所蔵年が現行も続いている場合は、半角の「-」(ハイフン)で終わる(例:2000-)。これらを組み合わせて使用することもできる(2000-2003,2005-)。

2. 所蔵リストを登録する

これらの情報を駆使して所蔵リストが作成できたら、Web上に登録する。法人管理者用のページからログインして設定する。図3のように進んだら「参照」をクリックし、先ほど作成した所蔵リストのテキストファイルを選択し「登録」をクリックする。すると所蔵リストの内容が医中誌Webのサーバにアップロードされる。

3. 確認する

所蔵リストが登録されているかどうかを確認するには、法人管理者用のページの雑誌の所蔵リストの登録画面を見る。登録できていれば、

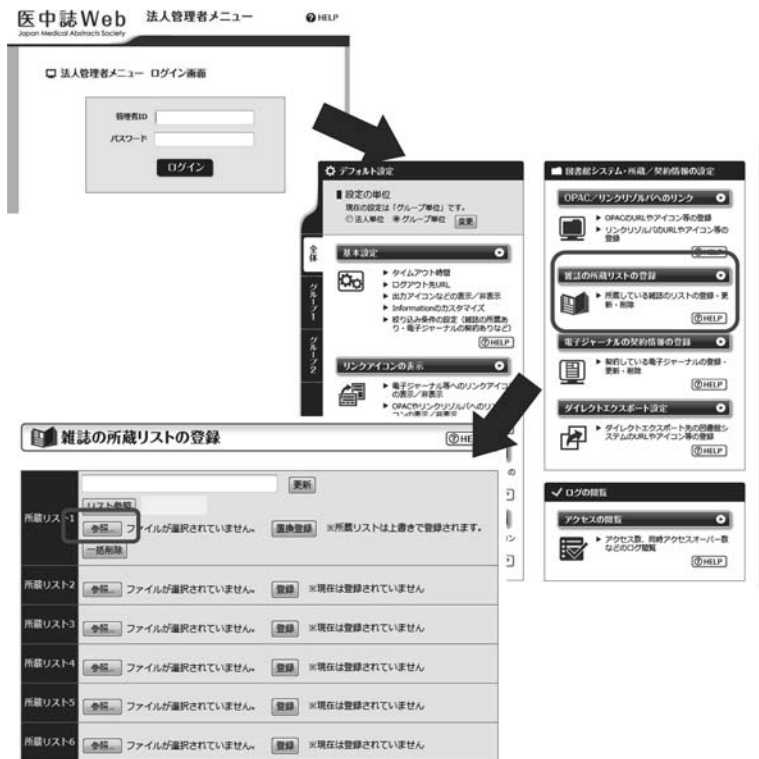


図3 所蔵リストの登録

「リスト参照」ボタン横に登録行数が表示されている。また「リスト参照」ボタンをクリックすると登録内容を確認できる。

ほかには、検索結果の表示からも確認できる。所蔵している雑誌の文献が結果にある場合「所蔵確認」というアイコンが、検索結果に表示される(図4)。



図4 所蔵確認のアイコン

### Ⅲ. 電子ジャーナル

電子ジャーナルで雑誌を講読しているかどうかを示す方法は二通りある。

#### 1. リンクアイコンの表示

法人管理者メニューから「リンクアイコンの表示」へ進む(図5)。

表示されているサービス名から自館が契約している電子ジャーナルの項目の「する」にチェックを入れて、下部の更新ボタンをクリックする。すると検索結果に、それぞれのアイコンが表示される(図6)。

J-STAGE など、無料で利用できる電子ジャー

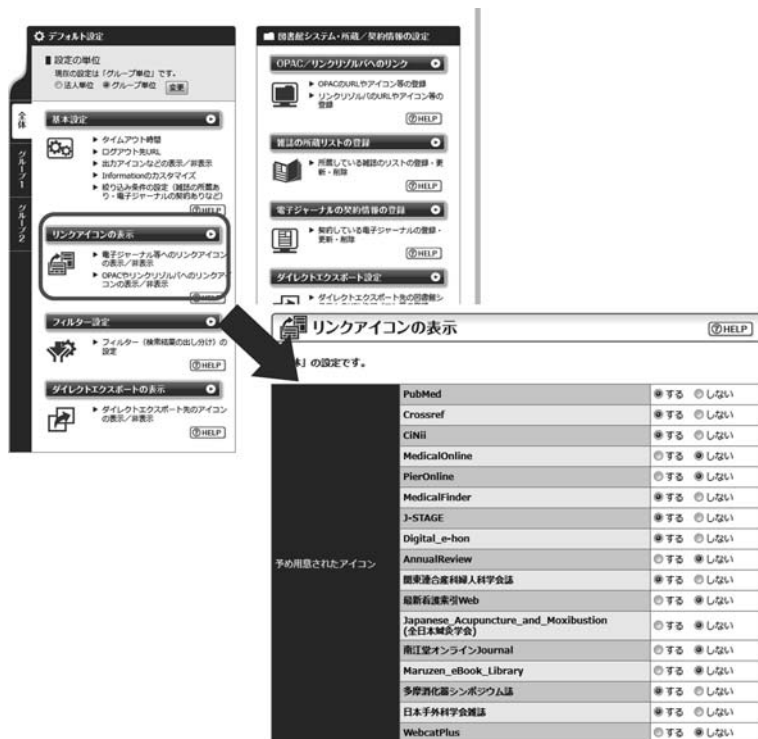


図5 リンクアイコンの表示



図6 リンクアイコンの例(メディカルオンラインの場合)

ナルも「する」にしておくといよい。

## 2. 電子ジャーナルの契約情報の登録

もう少し詳細な登録がしたい場合は、法人管理  
者メニューから「電子ジャーナルの契約情報

の登録」へ進み、登録する（図7）。

「サービスごとのリスト」からそれぞれのサー  
ビス名をクリックすると、そのサービスが提供  
している雑誌の一覧が表示され、雑誌ごとの設

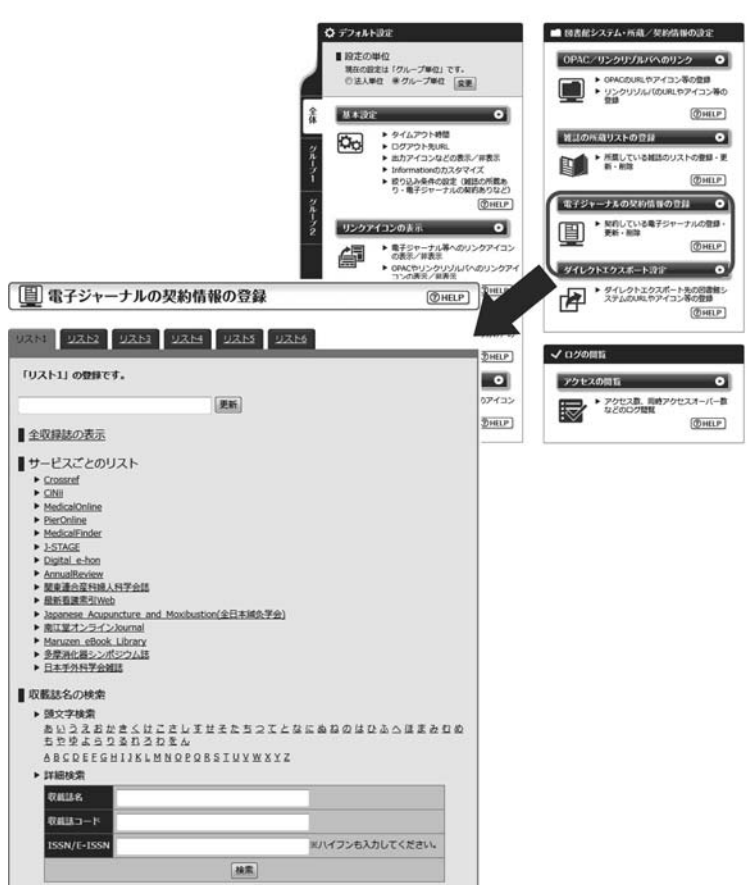


図7 電子ジャーナルの契約情報の登録



図8 契約している電子ジャーナルへのリンクアイコンの表示

定ができる。

また、サービスに含まれていない雑誌も医中誌に掲載されていれば登録できる。登録する場合は、収載誌名の検索から探す。

ここで詳細な登録ができたなら、これらの結果を表示されるリンクアイコンの設定を行う。先ほどの「リンクアイコンの表示」へ行き、ページ下方の「契約している電子ジャーナルへのリンクアイコン」にある「表示する」にチェックを入れ(図8)、下部の「更新」ボタンをクリックする。

#### IV. おわりに

「利用者の時間を節約する」ことは重要な図書館サービスの一つだと思います。

今回、リンクアイコンは医中誌が提供しているものを使用しましたが、独自に作成することもできます。作り方は「病院図書館」31巻4号174ページからの記事<sup>1)</sup>を参考にしてください。作成サイズは医中誌 Web の設定に従ってください。

ここでご紹介した方法はごく一部です。詳しくは「法人管理者メニュー設定ガイド」<sup>2)</sup>をご覧ください。

#### 参考文献

- 1) 寺澤裕子. PubMed カスタマイズ LinkOut・MyNCBI. 病院図書館: 2011; 31(4): 174-7.
- 2) 医中誌 Web Ver. 5 法人管理者メニュー 設定ガイド. 第1版. 東京: 医学中央雑誌刊行会; 2014.